

御買上げ誠に有難う御座いました。

ハイホームの 使用方法を

よく御覧になって御使い下さい。





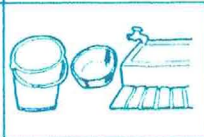
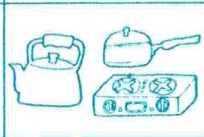
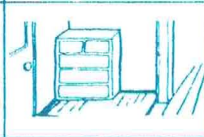

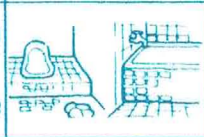
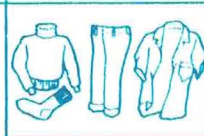
使用上の注意

本日は、御買上げありがとうございます。当製品は、製造上表面が硬くなっておりますので、できるだけ早めに、内容物をゴムベラ等でかきまぜて御利用下さい。

更に、ハイホームは、超微粒子で、製品に傷がつかないように配慮しておりますが、心配な場合は、目立たない所を試し磨きをして御使用下さい。

又、水分が多すぎると汚れが落ちない場合がありますので、スポンジ等の水気をよく取って、御利用下さい。

浴室、カベのカビは、消毒用アルコール（エタノール）をキリフキに入れ、吹きつけ、5分位たちましたら、本製品で取り除くことをおすすめします。

汚れの種類	用 途	使 用 方 法
油汚れ 	換気扇・窓ガラス ビニール・レザー 調理器具・床	スポンジ又はナイロンタワシに水を浸して水気を十分に切って、油のべつついた部分にハイホームをすり込んでこすって下さい。きれいにになりましたら水洗いか水ブキして下さい。
黄ばみ 黒ズミ 	冷蔵庫・電気製品 樹脂板・塗料面 ホーロー引製品	スポンジか雑布に水を浸し、水気を十分に切ってからハイホームをつけて、黄ばみ、黒ズミ部分にふき込んでこすり、きれいにになったら水ブキして下さい。
食器の汚れ・茶しぼ 	茶碗・湯のみ 皿・コップ 食器類一切	日常の食器洗いはスポンジを水に浸し軽く水気を切り、そのスポンジに、ハイホームをつけ、スポンジをもみまですと沢山のアワが出てまいりますので、茶碗、皿等にアワをつけ、こすって下さい。油の汚れもスッキリ落ちます。あとは水洗いして下さい。頑固な汚れにはナイロンタワシを使用し、水は余り使用せず強くすり込むよう御使用下さい。
金属みがき 	ステンレス・鋼・真ちゅう・流し台 アイロン・ストーブ 銀製品・自転車	乾いた布にハイホームをつけサビた部分をゴシゴシこすって下さい。あまり頑固な所にはナイロンタワシにハイホームをつけてこすり、あとは空ブキして下さい。
湯水 アカカ 	浴 槽 ポリ容器 洗面器	スポンジ、ナイロンタワシに水を浸して、水気を十分に切り、ハイホームをつけてアカのついた部分をこすって下さい。あとは水洗いして下さい。
煮こぼれ こけつき 	鍋・釜 ガスレンジ・オープン ヤカン・ゴトク	ナイロンタワシ又はスチールウールにハイホームを塗り、こげついた部分にハイホームをすり込んでゴシゴシこすって下さい。きれいにになりましたら水ブキして下さい。
手アブラ カラ 	柱・タンス カベ・タタミ ドア・床	スポンジ又は綿布に水を浸して水気を十分に切り、ハイホームをつけて汚れの部分へすり込んでこすって下さい。きれいにになりましたら水ブキを十分して下さい。
ガラス鏡のくもり 	ガラス・三面鏡 コップ フロントガラス	スポンジ又は綿布に水を浸して水気を十分に切り、ハイホームをつけて汚れた所、くもった所をこすり、空ブキを十分して下さい。(注 やさしくこすって下さい)
タイルの地 	トイレ・風呂の タイルの目地	亀の子タワシ又は歯ブラシの毛を半分に切ったものにハイホームをつけ、ゴシゴシ汚れ部分にすり込むように洗って下さい。きれいにになりましたら水洗いして下さい。
衣類のシミ 	ズボン・スカート ワイシャツ、セーター クツ下等	ハケかハブラシを水に浸し水気を十分に切ってハイホームを汚れた部分へすり込んで少しその部分をもんで下さい。その後洗濯物といっしょに洗って下さい。(但し染料、スミ、インク、ペンキ等は取れません)